

PULS uh+

PODZIM
2022



Obhájení akreditace
75 let Ortopedie UHN
Novinky v diabetologii



MAGAZÍN

UHERSKOHRADIŠŤSKÉ
NEMOCNICE

Das WeltAuto.
Kvalitní ojeté vozy. Garantováno.



Volkswagen
Financial Services
Úvěr. Leasing. Pojištění. Mobilita.

Prodejte váš vůz eins zwei!



ARAVER CZ
člen skupiny **AUTO UH**



#menimauto

PŘEDSTAVUJEME

Pozici provozně správního náměstka zastává v Uherskohradištské nemocnici od 1. února Ing. Igor Balák. Pochází z Hodonína, během své profesní kariéry působil dlouhá léta v oblasti energetiky. Své bohaté pracovní zkušenosti nyní uplatňuje při řízení provozu několika oddělení.

Můžete nám přiblížit, co všechno máte v UHN na starosti?

Jako provozně správní náměstek odpovídám za hladký chod a provoz areálu nemocnice – od zajištění a distribuce energií přes údržbu zařízení, budov a venkovních prostor až po opravy a stavební investice. To všechno samozřejmě ve spolupráci s kolektivem zaměstnanců, bez nichž by to nebylo možné a jejichž práce si velmi cením. Konkrétní oddělení, která spadají do mé působnosti, jsou: energetika a životní prostředí, provoz a údržba, správa nemovitostí a stavební investice. Jsme tedy jakousi podporou pro zdravotnický i nezdravotnický personál a pro pacienty. V těchto oblastech v podstatě navazují na práci svého předchůdce.

V návaznosti na předchozí otázku a současně palčivé společenské téma, projevila se na chodu nemocnice stále stoupající míra inflace a ceny energií?

Tuto skutečnost jsme samozřejmě pocítili, naštěstí se ale díky smlouvám na odběr elektřiny a plynu uzavřeným v období před zvýšením cen letos výrazně neprojevila. Jedná se o navýšení do 10 % v porovnání s rokem 2021. Od příštího roku však nebude situace tak příznivá. Hledáme proto ve



Ing. Igor Balák

spolupráci s vedením možnosti regulace spotřeby a vyšší energetické soběstačnosti areálu nemocnice. Snažíme se také apelovat na zaměstnance, aby v rozumných mezích možností energiemi šetřili.

Jaké stavební projekty jsou aktuálně pro UHN prioritní?

V současné době je před dokončením rekonstrukce budovy B (plicní pavilon), jejíž provoz by měl být zahájen během října. V příštím roce plánujeme zahájení výstavby nové spalovny nemocničního odpadu a v případě, že se podaří zajistit financování ze strany Zlínského kraje, bude zahájena rekonstrukce budovy G (bývalá interna). Současně také probíhá realizace dalších oprav a investičních akcí menšího rozsahu.

Co je na práci provozně správního náměstka nejtěžší a co Vás naopak na této pozici těší?

Nejtěžší, avšak současně nejzajímavější je na mé práci její rozmanitost a komplexnost. Spojují se zde veškeré stavební a technické profese, technologické procesy spolu s péčí o životní prostředí, ekonomikou a řízením ve specifickém provozu nemocnice.

JEDNOTKA INTENZIVNÍ PÉČE CHIRURGICKÝCH OBORŮ UHERSKOHRADIŠŤSKÉ NEMOCNICE

Jednotka intenzivní péče chirurgických oborů (JIPCHO) vznikla v říjnu v roce 2013 sloučením chirurgické jednotky intenzivní péče spolu s jednotkou intenzivní péče ortopedicko-traumatologické a spadá pod anesteziologicko resuscitační oddělení.

JIPCHO se zabývá léčbou pacientů, u kterých hrozí či se již rozvinulo selhání jedné ze základních životních funkcí. Jedná se zejména o pacienty po velkých operačních výkonech, a to jak chirurgických (např. po resekcích střev - operační odstranění postižených částí tlustého nebo tenkého střeva), tak ortopedicko-traumatologických (po náhradách kloubů či operační stabilizaci velkých kostí). Nemalou skupinu tvoří pacienti s úrazy mozku, zánětlivým onemocněním slinivky břišní, infekcí močových cest a také cévního řečiště s nutnou léčbou.

Oddělení disponuje dvanácti elektricky pohyvatelnými lůžky ve čtyřech jednolůžkových a čtyřech dvoulůžkových boxech. Všechny boxy jsou vybaveny moderním monitorovacím systémem, včetně možnosti měření invazivního krevního tlaku, lineárními dávkovači, infuzními pumpami. K dalšímu vybavení oddělení patří 2 ventilátory i ultrazvukový přístroj k orientačnímu vyšetření srdce, cév, hrudníku a břicha.

Cílem léčby je co nejčasnější stabilizace stavu pacienta a následný překlad k doléčení na standardní oddělení, v některých případech jeho propuštění přímo domů.



Pacienti v terminálním stádiu nemoci jsou po nastavení paliativní terapie ve spolupráci s rodinou a organizacemi poskytující úplné poradenství směřováni do domácí péče.

Vzhledem ke stárnutí populace jsou na JIPCHO ošetřováni stále starší pacienti, kteří musí mnohdy podstoupit akutní, život zachraňující operační výkon. Část pacientů je po zákroku cíleně ponechána v umělém spánku na řízené ventilaci. Tímto postupem je ušetřeno spoustu sil, které by byly spotřebovány v časném pooperačním období. Po 3-4 dnech jsou pacienti při dobré odpovědi na léčbu a stabilizaci stavu z umělého spánku probuzeni. V častých případech lze tímto způsobem výrazně zlepšit prognózu pacienta a paradoxně i zkrátit dobu hospitalizace.

Jednotka intenzivní péče chirurgických oborů je moderním pracovištěm s vysoce erudovaným lékařským i nelékařským zdravotnickým personálem. Spadá pod oddělení ARO, čímž je zajištěna úzká spolupráce mezi odděleními. Na komplexní péči o pacienty se podílí lékaři z řad anesteziologů v součinnosti se specialisty z chirurgického oddělení.

Vynikající odborná práce všech zaměstnanců oddělení se prokázala v období koronavirové epidemie, kdy bylo díky vysokému pracovnímu nasazení zdravotníků možné poskytnout kontinuální péči až dvanácti ventilovaným pacientům.

MUDr. Stanislav Krysta
vedoucí lékař JIPCHO

UHERSKOHRADIŠŤSKÁ NEMOCNICE ÚSPĚŠNĚ OBHÁJILA AKREDITACI



V Uherskohradištské nemocnici proběhlo na konci května akreditační šetření Společné akreditační komise, o.p.s. (SAK). V náročném zkoušce nemocnice obstála a významný certifikát získala již po třetí v řadě. Potvrdila tak, že patří mezi kvalitní a zároveň bezpečná zdravotnická zařízení v České republice.

V rámci šetření strávili auditoři ze Spojené akreditační komise v nemocnici několik dní, během kterých se zaměřili na většinu úseků nemocnice - od diagnostické a léčebné péče přes technický provoz až po personalistiku. Na základě přísných kritérií hodnotili standardy poskytované péče v nemocnici, provedli plánované i namátkové kontroly jednotlivých oddělení.

V průběhu kontrol hovořili auditoři s personálem i pacienty, posuzovali dodržování soukromí pacientů i ochranu jejich údajů. Zaměřili se také na vedení zdravotnické dokumentace, dodržování práv pacientů, hygienické předpisy a mnoho dalšího.

„I přes intenzivní a náročné šetření bych chtěla auditorům, jmenovitě MUDr. Jitce Matlochové, Ireně Beckové a Ing. Pavlu Gottwaldovi, MBA, poděkovat za vysoce profesionální a vstřícné jednání,“ sdělila Mgr. Jitka Bílková, náměstkyně pro nelékařské zdravotnictví a kvalitu.

„Vedení UHN děkuje všem zaměstnancům a spolupracujícím organizacím za skvěle odvedenou práci. Opětovné získání certifikátu je pro naši nemocnici nejen velkým úspěchem, ale také závazkem do dalších let. Nadále budeme intenzivně pracovat na zvyšování kvality poskytované péče, vyhledávat další cesty a příležitosti ke zlepšení a jejich naplnění,“ řekl MUDr. Petr Sládek, předseda představenstva nemocnice.

Nemocnice obdržela akreditaci poprvé v roce 2016, v roce 2019 certifikát úspěšně obhájila. Při reakreditačním řízení v květnu letošního roku dokonce dosáhla na doposud nejvyšší bodové ohodnocení.



Má vaše dítě alergii nebo astma?

- podpořte zdraví svých dětí lázeňskou léčbou s využitím Vincentky
 - léčíme děti od 1,5 do 18 let
- zdravotní pojišťovna hradí dětem komplexní lázeňskou péči a průvodce dítěte do 6 let

Požádejte svého pediatra o návrh na lázeňskou péči.

ZMĚNY NA POSTECH PRIMÁŘŮ V UHN

V květnu letošního roku se v Uherskohradištské nemocnici konala výběrová řízení na pozice primářů hned šesti oddělení. Ve funkcích byli potvrzeni stávající primáři:

MUDr. Libuše Nabitá
mamodiagnostické oddělení

MUDr. Aleš Dujka
radiodiagnostické oddělení

S účinností od 1. července byli do funkcí primářů nově jmenováni:

MUDr. Jana Trtková
oddělení nukleární medicíny

MUDr. Libor Kopáček
oddělení patologie

MUDr. René Kamrla
hematologicko transfuzní oddělení

Na začátku srpna doplnila řady nově zvolených vedoucích oddělení:

MUDr. Erika Dugová
oční oddělení

Primáře jednotlivých oddělení Vám postupně představíme prostřednictvím rozhovorů na stránkách našeho magazínu.

Zároveň bychom zde však chtěli poděkovat dosavadním primářům za skvěle odvedenou, mnohdy dlouholetou práci při vedení oddělení. Velmi si ceníme toho, že většina z nich zůstává součástí pracovního týmu Uherskohradištské nemocnice a nadále tak bude moci předávat zkušenosti svým mladším kolegům. Krátké zhodnocení svého působení na jednotlivých odděleních nám poskytli sami dosavadní primáři.

MUDr. Marta Černá

primářka hematologicko transfuzního oddělení
v letech 2006-2022

„Hematologie a transfuziologie je krásný a zajímavý obor s přesahelem do mnoha dalších klinických oborů. Během „jednoho lékařského věku“ prošel takřka kompletní obměnou ve všech jeho částech. Podařilo se nám vybudovat dobře vybavené a skvěle pracující oddělení, s velkým důrazem na kvalitní vzdělávání a přátelské vztahy na pracovišti. Svému nástupci přeji, aby i nadále chodil do práce rád, aby ho „holčičí“ kolektiv moc nezlobil a dařilo se mu zvládnout všechny výzvy a úkoly, které před ním stojí. A na kole ať jezdí opatrně.“ :)



MUDr. Vojtěch Grecman

primář oddělení nukleární medicíny v letech 1991-2022

„Do funkce primáře nukleární medicíny jsem nastoupil koncem roku 1990, doba byla hektická a turbulentní. Bylo třeba stabilizovat oddělení personálně, zajistit vybavení a obnovu přístrojového vybavení odpovídající době a profilovat oddělení směrem k moderní nukleární medicíně. Za téměř 32 let, které jsem na pozici primáře na oddělení strávil, se nám všechny úkoly podařilo splnit a nukleární medicína se stala žádaným oborem. Svě nástupkyni přeji, kromě pevných nervů a zdraví, také profesní úspěch v dalším budování nukleární medicíny včetně pozitronové emisní tomografie (PET).“



MUDr. Antonín Večeřa

primář oddělení patologie v letech 1996-2022

„Na oddělení patologie jsem nastoupil v roce 1990, od roku 1996 jsem byl pověřen jeho vedením. Za tuto dlouhou dobu proběhly samozřejmě změny jak ve společnosti, tak v medicíně. Obecné trendy kopíroval i náš obor patologie, a to ve všech jeho činnostech. Společně s vedením nemocnice se nám podařilo modernizovat budovu i přístrojové vybavení. Chtěl bych poděkovat všem minulým i současným kolegům nejen na oddělení patologie, ale v celé nemocnici. Bylo mi ctí. Svému nástupci přeji pevné zdraví, jen správné diagnostické závěry, chytré a spolehlivé spolupracovníky, co nejméně organizačních problémů, úspěšný boj s byrokracií a všemi zbytnými problémy.“



MUDr. Magdaléna Dospěllová

primářka očního oddělení v letech 2017-2022

„Během svého osmiletého působení v Uherskohradištské nemocnici jsem odoperovala tisíce pacientů. Vždy jsem se snažila o bezchybnou práci a spokojený pacient byl pro mě opravdu prioritou a zároveň i největší odměnou. Krok s nejnovějšími trendy jsme drželi zejména v nitrooční operativě, podařilo se nám rozšířit služby prostřednictvím otevření oční optiky, postupně jsme upgradovali přístrojové vybavení. Rozhodnutí odejít z Uherskohradištské nemocnice tak pro mě nebylo vůbec jednoduché. Nové paní primářce přeji především spoustu spokojených pacientů.“



STARŠÍ GENERACI TRÁPÍ PŘEDEVŠÍM ŠEDÝ ZÁKAL

Nová primářka očního oddělení UHN MUDr. Erika Dugová pochází z rázovitého regionu slovenské Myjavy. Po absolvování studia medicíny na Lékařské fakultě Univerzity Palackého v Olomouci zahájila pracovní kariéru oční lékařky v Česku, kam doposud ze Slovenska dojíždí. V Uherskohradištské nemocnici chce navázat na práci své předchůdkyně MUDr. Magdalény Dospělové a pokračovat v nastaveném trendu rozvoje oční operativy, současně by ráda využila své zkušenosti a věnovala se problematice šilhání u dětí i dospělých.

Paní primářko, čím Vás zaujalo právě oční lékařství?

V posledních ročnících studia medicíny jsem byla přesvědčená, že se chci v budoucnu určitě věnovat chirurgickému oboru. Oftalmologie, tedy oční lékařství, se zaměřuje na prevenci, diagnostiku a léčbu poruch, vývojových vad a onemocnění očí a zraku, její součástí je také operativa. Tento obor tak splňoval představy o mé profesní kariéře.

Proč jste se rozhodla přihlásit se do výběrového řízení na primářský post?

Poslední čtyři roky jsem vedla oční oddělení v Krajské nemocnici Tomáše Bati ve Zlíně. Dlouhodobé působení v tamní nemocnici, starosti, stres a náročné dojíždění bylo velmi únavné a vyčerpávající. Na začátku roku jsem se proto vzdala prima-

riátu, nicméně se mi ulevilo jen částečně. Potřebovala jsem změnu a výběrové řízení na funkci primáře Očního oddělení Uherskohradištské nemocnice mi přišla jako skvělá příležitost pro zahájení nové etapy mého pracovního života. Jako příjemný bonus pak vnímám i menší dojezdovou vzdálenost z mého bydliště - Myjavy.

Plánujete provést na oddělení zásadní změny?

Pár konkrétních vizí mám. Určitě bych chtěla přidat operační den věnovaný operacím šedého zákalu, kde je momentálně delší objednávací doba. Na předchozím pracovišti jsem se věnovala šilhání u dětí i dospělých a v ambulantním i operačním řešení této problematiky bych se ráda věnovala i na stávajícím pracovišti. Důležitou součástí práce primáře je také zajištění a udržení pracovního kolektivu. Mým cílem je tedy vytvořit dobré pracovní podmínky pro všechny mé kolegy na oddělení.

Na jaké úrovni byla oční medicína v počátcích Vaší praxe a jaké možnosti nabízí dnes?

Když se ohlédnu do doby před 15 lety, tak pacient po operaci šedého zákalu byl hospitalizován tři dny. Dnes se tento zákrok provádí z 98 % ambulantně, je bezbolestný, trvá 10 minut a pacient na operované oko ve většině případů vidí hned druhý den. Pamatuji si doby, kdy bylo oddělení rozděleno na mužskou a ženskou část a v jeden den jsme pro-



MUDr. Erika Dugová

pouštěli i 30 pacientů současně. To byly velmi zajímavé a náročné časy. Paradoxně s tím nebylo spojeno tolik administrativy, jak je tomu nyní.

S jakými problémy přicházejí pacienti do oční ambulance nejčastěji?

Potíže pacientů jsou různé, u starší generace se nejčastěji jedná o již zmíněný šedý zákal (katarakta). U tohoto onemocnění dochází k zakalení jinak čiré oční čočky. Zakalení způsobí sníženou průhlednost, brání průchodu světelných paprsků na sítnici a vidění je tak zastřené, jakoby překryté šedým závojem. Operativní řešení je však v dnešní době dobře řešitelné a přináší pacientům okamžitý efekt. V posledních letech je na vzestupu také problematika onemocnění sítnice, věkem podmíněná makulární degenerace (VPMD).

Jedná se o nejčastější příčinu ztráty zraku u starší populace. Vyskytuje se ve dvou formách - suchá a vlhká. Onemocnění nejde prozatím bohužel vyléčit, nicméně při splnění určitých kritérií lze pomocí biologické léčby jeho průběh zpomalit či zcela zastavit, v některých případech pacientovo vidění i mírně zlepšit.

Je zřejmé, že svou práci děláte ráda a naplňuje Vás. Čemu se věnujete ve chvílích volna?

Volný čas trávím nejraději se svou dcerou a našimi dvěma loveckými psy. Bydlíme mimo město na polosamotě, máme tak obě velmi blízký vztah k lesu a přírodě. Hodně také sportuji, běhám, jezdím na kole, plavu. Ráda si zahraju tenis i golf, v zimě se věnuji skialpinismu. Mým celoročním koníčkem je myslivost.



ORTOPEDICKÉ ODDĚLENÍ SLAVÍ 75 LET

Ortopedické oddělení Uherskohradištské nemocnice slaví v letošním roce 75 let od svého založení. Vzniklo v roce 1947 z podnětu přednosta brněnské ortopedické kliniky profesora Frejky, který usiloval o rozšíření odborné ortopedické péče. Vybudováním ortopedického oddělení byl v tehdejší Zemské nemocnici v Uh. Hradišti pověřen MUDr. Mojmir Dufek, jenž se stal také prvním primářem nového pracoviště.

Oddělení bylo ve svých začátcích vybaveno 54 lůžky, v letech 1952-1953 byl přistaven nový pavilon s operačním sálem. V závislosti

na technických možnostech byly na počátku činnosti oddělení uplatňovány spíše konzervativní metody, avšak postupně byly vytvářeny předpoklady pro stále častější aplikování metod operačních. Významnou součástí činnosti ortopedického oddělení byla prevence, zejména v úzké spolupráci s pediatrií při vyhledávání vrozených vad, především kyčlí, a úsilí o včasné zahájení přiměřeného ošetřování. Nástupcem prvního primáře MUDr. Mojmíra Dufka se stal v roce 1975 MUDr. Zdeněk Šigut, CSc., který navázal na úspěšnou konzervativní i operační léčbu. Od roku 2002 do roku 2008 zastával primariát MUDr. Martin Fila, jeho nástupce MUDr. Lubomír Paštika působil jako vedoucí lékař v letech 2009-2017. Současný primář MUDr. Martin Skládal, Ph.D. převzal primariát 1. prosince 2017.

Od roku 2014 sídlí ortopedické oddělení v budově centrálního objektu I. Zabývá se kompletní léčebně-preventivní péčí v oboru ortopedické chirurgie dětí a dospělých, rekonstrukční chirurgií pohybového ústrojí, chirurgií revmatismu a plastickou chirurgií, zajišťuje také komplexní péči o pacienty s úrazy pohybového aparátu. Oddělení disponuje vlastním operačním sálem a dvěmi ambulancemi, lůžková část je vybavena dvaceti lůžky.

K nejčastějším ortopedickým operačním zákrokům patří aktuálně totální endoprotéza (TEP) kyčelního a kolenního kloubu, tedy náhrada poškozeného kloubu implantátem. V roce 2019 byla mezi operace zařazena i výměna ramenního kloubu určená pacientům

s artrózami ramenních kloubů, destruktivními úrazy kostí či poúrazovými stavy ramene.

„V současné době je ortopedické oddělení moderním pracovištěm se zkušeným a erudovaným personálem. Za posledních pět let se nám podařilo získat nové přístroje, rozšířit operační portfolio, pořádáme přednášky pro veřejnost. Letos jsme se navíc zapojili do projektu na podporu prevence osteoporotických zlomenin. Za úspěchy našeho pracoviště, operativu i péči o pacienty, stojí po celou dobu jeho existence skvělý tým spolupracovníků, jejichž práci si moc vážím. Třičtvrtě století fungování oddělení je rozhodně důvod k oslavě i zamyšlení, co všechno ještě můžeme do stého jubilea vylepšit,“ sdělil primář Skládal.

INZERCE

LEXUS

NOVÝ AUTORIZOVANÝ SERVIS
LEXUS V UHERSKÉM HRADIŠTI

C&K, a.s.
člen skupiny AUTO UH
Za Olšávkou 340
686 01 Uherské Hradiště

Kontakt
+420 724 885 619
servis@lexus-uh.cz
www.lexus-uh.cz

SYNDROM VYHOŘENÍ MI NEHROZÍ

I když se nově jmenovaná primářka oddělení nukleární medicíny MUDr. Jana Trtková chtěla původně věnovat neonatologii, rozhodnutí zasvětit svůj pracovní život diagnostice a zobrazovacím metodám nikdy nelitovala.

Pojem nukleární medicína může mezi laickou veřejností vyvolat řadu otázek. Můžete nám popsat, čím se tento medicínský obor zabývá?

Nukleární medicína je moje srdeční záležitost. Jedná se o velmi citlivou zobrazovací metodu, při které můžeme pozorovat změny až na úrovni buněk. Díky tomu jsme v poměrně krátkém čase schopni sledovat stav tkání a orgánů (včetně nádorů), zobrazovat jejich poškození i najít brzy patologické ložisko (dříve než např. RTG i CT vyšetřením).

Samotné vyšetření probíhá v praxi tak, že do těla pacienta jsou nejčastěji injektovány radioaktivní látky. Po určitém čase následně proběhne snímání orgánů či tkání v závislosti na požadovaném vyšetření.

Samotný pojem „radioaktivní“ může u pacientů a čtenářů vyvolat obavy, nicméně se opravdu není čeho bát. Látka, která je pomocí injekce aplikována, je bezpečná, není na ni alergická reakce a radiační zátěž je nízká.

V jaké části Vaší profesní kariéry jste se rozhodla, že se budete věnovat právě nukleární medicíně?

Původně jsem zvažovala, že svůj pracovní život zasvětim péči o novorozence, osud mě však zavál jinak. Po nástupu do Uherskohradištské nemocnice jsem absolvovala klasické „kolečko“ se záměrem atestovat z interního lékařství. U důležitého momentu v mém dalším rozhodování stál tehdejší primář interny MUDr. Pavlík, který mě lehce popostrčil k nukleární medicíně. Mluvil o ní jako o pěkném a čistém oboru. K atestaci z interního lékařství jsem si tak za pár let přidala další z nukleární medicíny. V tomto oboru začal brzy rozvoj kombinovaných zobrazovacích metod, bylo tedy nasnadě dodělat si atestaci z radiologie. Tehdy jsem to brala jako výzvu, protože jsem měla pocit, že jakmile se člověk dostane do zaběhlé rutiny, začíná si být příliš jistý. Potřebovala jsem zkrátka nový podnět a v této zkoušce jsem úspěšně obstála. Aktuálně tedy pracuji pár dní do měsíce i na radiologii, abych nevypadla z tempa a měla možnost se nadále v oboru vzdělávat. Mám tak kolem sebe stále spoustu nových podnětů. Myslím, že syndrom vyhoření mi nehrozí. :)

Jaká vyšetření na oddělení nejčastěji provádíte?

Nukleární medicína umožňuje vyšetření široké škály zdravotních potíží napříč lékařskými obory. Využíváme k tomu moderní přístroje, nejčastěji hybridní gamakamery. Jde o kombinaci gama kamery a CT (lidově cétéčko, tunel), což je radiologická vyšetřovací metoda, která pomocí rentgenového záření umožňuje zobrazení vnitřních orgánů.

Vyšetřujeme nejmenší miminka (funkce ledvin, vrozené vady ledvin), ale například i onkologická, ortopedická či neurologická



MUDr. Jana Trtková

onemocnění. Mezi nejčastější úkony se řadí vyšetření plic, které u pacienta dokáže odhalit plicní embolii. Přibylo nám také spoustu pacientů s post covidovým syndromem. Další velká skupina klientů k nám přichází na vyšetření srdce. Zaměřujeme se na bolesti na hrudníku, dušnosti i stavy po infarktech. Na základě výsledků dokážeme určit, zda pacient prodělal infarkt či trpí angínou pectoris. Z jednoho sezení jsme schopni zhodnotit i funkčnost srdce (jeho výkon, objemy) a dokážeme posoudit stav koronárních tepen. Naše pracoviště zajišťuje nukleární kardiologii i pro pacienty ze Zlínska, Kroměřížska a částečně i Vsetínska.

Prošla nukleární medicína v průběhu posledních let velkými změnami?

Jedná se o obor, který se vyvíjí velmi rychle, a to v závislosti na vývoji počítačové techniky, nové gamakamery i radiofarmak.

Objevují se stále nové softwary a programy umožňující provést vyšetření rychleji, současně přitom poskytují detailnější zobrazení vyšetřovaných orgánů či tkání. Tempo

vývoje nukleární medicíny je opravdu vysoké a je potřeba být stále ve střehu, držet krok a být otevřený všemu novému.

Kam byste chtěla oddělení z pozice primářky dále směřovat?

„Nukleárku“ jsem převzala ve velmi dobré, zdravé kondici. Pan primář Grecman udělal pro její rozvoj spoustu práce. Určitě bych proto chtěla pokračovat v nastartovaném trendu a udržet vysoký standard poskytovaných služeb. Do budoucna vidím možnost provádět ve větší míře kombinovanou zobrazování (funkční spojení rentgenologických a nukleárních metod), možná i pořízení PET kamery.

Důležitá je také komunikace se všemi kolegy lékaři, a to nejen v rámci oddělení, ale i z dalších oborů jak v nemocnici, tak v ambulanci sféře. Důvěra v naše popisy je základem kvalitní mezioborové spolupráce. V neposlední řadě je pro bezvadný chod oddělení důležité udržet velmi významný tým laborantů a farmaceutů. Bez kvalitního obrázku, nelze provést kvalitní popis.

DEN OTEVŘENÝCH DVEŘÍ NA PORODNICKO GYNEKOLOGICKÉM ODDĚLENÍ NAVŠTÍVILY TŘI STOVKY ZÁJEMCŮ

Na konci července proběhl na PGO Uherskohradištské nemocnice Den otevřených dveří. Možnost prohlédnout si prostory oddělení si nenechaly ujít přibližně tři stovky návštěvníků včetně hejtmana Zlínského kraje Radima Holíše.

„Chtěl bych moc poděkovat paní primářce Pánkové a celému týmu oddělení za pořádání této osvětové akce. Díky prohlídce prostor jsem se mohl blíže seznámit se stavem oddělení a v případě potřeby se budu snažit zajistit finanční pomoc pro další zkvalitnění již nyní vysokého standardu služeb,“ komentoval svou návštěvu v Uherskohradištské nemocnici hejtmán Holíš.

Den otevřených dveří nabídl účastníkům prohlídku ambulancí, předporodních kurzů, lůžkových stanic, porodních pokojů i zázemí šestinedělí a novorozeneckého oddělení. Nastávající rodiče se tak mohli dopředu seznámit s prostředím a personálem na jednotlivých stanicích.

„Jsem moc ráda, že i v tento letní den k nám po dvouleté pauze dorazil opravdu velký počet návštěvníků, a to nejen budoucí ma-

minky a tatínkové, ale i příznivci našeho oddělení. O komentované prohlídce prostor byl i letos zájem, za naše oddělení jsme pak měli možnost prezentovat služby, které pacientkám nabízíme, a zodpovědět spoustu dotazů,“ přiblížila program sobotního dne primářka porodnicko gynekologického oddělení MUDr. Soňa Pánková, Ph.D.

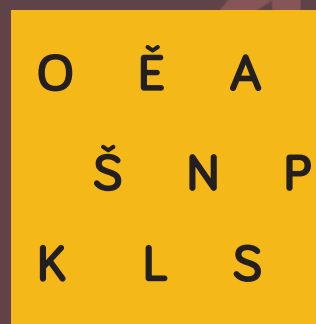
Porodnice v Uherskohradištské nemocnici je vyhledávaným místem nejen mezi pacientkami z regionu, rodit sem jezdí maminky z Hodonínska, Kyjovska i ze sousedního Slovenska.

„Zájem o naši porodnici, pozitivní ohlasy a reference nás samozřejmě moc těší. Neustále se snažíme zlepšovat naše služby a v rámci možností vyjít vstříc požadavkům nastávajících rodičů. U porodu je tak možné využít několik alternativních způsobů včetně porodu do vany či možnosti volby polohy. Maminkám nabízíme aromaterapii, masáže i vaginální napáčku. Nově se snažíme provádět bonding, tedy bezprostřední kontakt maminky s miminkem v prvních hodinách po porodu, i při císařském řezu,“ dodala primářka Pánková.



ZVEDNĚTE SI PULS U KOGNITIVNÍHO CVIČENÍ

SKLÁDÁNÍ SLOV Z PÍSMEN




ZEMĚ: _ _ _ Ě _ _ _



ZEMĚ: _ T _ _ _

MĚSTO: _ _ _ H _



ZEMĚ: _ R _ _ _

MĚSTO: _ _ _ Í _

OVOCE: H _ _ _ _

VYŠETŘENÍ PREEKLAMPSIE V TĚHOTENSTVÍ

Od 1. června 2022 je na Oddělení klinické biochemie Uherskohradištské nemocnice možné podstoupit vyšetření sloužící k monitorování preeklampsie u těhotných žen.

CO JE TO PREEKLAMPSIE (PE)

Jedná se o závažné hypertenzní onemocnění postihující 4-8 % těhotných žen. Vyvolává vážné komplikace, které ohrožují vývoj plodu i samotnou rodičku.

Preeklampsie se objevuje převážně ve 3. trimestru (po 6 měsíci těhotenství) a může se rozvinout i u jinak zcela zdravé ženy. Doprovází ji vysoký krevní tlak, zvýšené množství bílkoviny v moči, otoky.

ZVÝŠENÁ RIZIKA PREEKLAMPSIE U PACIENTEK:

- s osobní či rodinnou anamnézou,
- první těhotenství, věk pod 18 / nad 30 let,
- obezita a těhotenský diabetes (cukrovka),
- oplodnění pomocí asistované reprodukce (IVF), vícečetné těhotenství,
- prodělání některých onemocnění před otěhotněním: hypertenze (dlouhodobě vysoká hodnota krevního tlaku), cukrovka, migrény, onemocnění ledvin, revmatoidní artritida (autoimunitní onemocnění napadající klouby).

NEJZÁVAŽNĚJŠÍ NÁSLEDKY PREEKLAMPSIE PRO RODIČKU:

Preeklampsie se dále může rozvinout

v eklampsii. Jedná se o nemoc, pro kterou jsou typické záchvaty křečí. Důvodem vzniku je náhlý nedostatečný přísun kyslíku do mozku těhotné pacientky.

Další komplikaci PE představuje HELLP syndrom (z anglického hemolysis, elevated liver enzymes, low platelet count). Příčinou je nerovnováha poměru látek, jež odpovídají za řízení šířky krevních cév a za srážlivost krve. V organismu dochází ke stažení cév a jejich poranění, které vede k poškození krevních buněk a k růstu sraženin uvnitř cév, což způsobí selhání funkce postižených orgánů, především jater. V případě diagnostikování HELLP syndromu je nutné těhotenství bezodkladně ukončit.

U některých pacientek se může objevit plicní edém – jedná se o nahromadění kapaliny v plicích, které může způsobit respirační selhání.

NEJZÁVAŽNĚJŠÍ NÁSLEDKY PREEKLAMPSIE PRO PLOD:

- předčasný porod a s tím spojené komplikace nezralého dítěte (mozková obrna, poruchy zraku, slepota, nízká porodní hmotnost, syndrom akutní dechové tísně),
- zvýšené riziko mozkové mrtvice, infarktu a dalších onemocnění v dospělosti.

Vyšetření preeklampsie je ve většině případů provedeno na doporučení ošetřujícího lékaře (gynekologa). Spočívá v odběru krve a stanovení dvou parametrů, ze kterých se vypočítá poměr, určující stav preeklampsie u těhotných žen. Výsledek je znám přibližně do dvou hodin od odběru.

Ing. Bronislava Rozhonová
primářka oddělení klinické biochemie

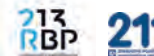
PEČUJEME O VAŠE ZDRAVÍ, U VÁS DOMA

Místo poskytování péče
OKRES UHERSKÉ HRADIŠTĚ

Domácí zdravotní péče
INTEGRITA



Partnerské zdravotní pojišťovny:



Ošetření podiatrickou sestrou v domácím prostředí

- screening syndromu diabetické nohy, rozpoznání rizikových pacientů
- ošetření plantárních hyperkeratóz u diabetiků
- edukace pacientů se syndromem diabetické nohy
- ošetření ran s problematickým hojením (běrcové vředy, gangrény) v důsledku diabetické angiopatie
- základní vyšetření citlivosti a prokrvení nohou u diabetiků
- odborné čištění ulcerací u diabetiků



Josefa Stancla 152
686 01 Uh. Hradiště



+420 604 360 399
+420 736 418 287



www.nasepece.cz

NOVINKY V DIABETOLOGII

Diabetologie je obor, který se zabývá onemocněním metabolismu sacharidů - cukrovkou, odborně Diabetes mellitus (DM). Diabetologická ambulance v Uherskohradištské nemocnici zabezpečuje diagnostiku a veškerou komplexní péči o pacienty v dospělém věku se všemi typy diabetu včetně těhotných žen.

tit dostatečnou tvorbu inzulínu, naprostá většina dospělých diabetiků je postižena tzv. 2. typem. Tvorba inzulínu je u tohoto typu v počínajících stadiích onemocnění ještě zachována, ale hormon není dostatečně „účinný“.

Léčba cukrovky je komplexní a zahrnuje racionální stravu, pravidelnou pohybo-



Diabetes mellitus, česky úplavice cukrová neboli cukrovka, je chronické celoživotní onemocnění, které postihuje téměř každého desátého Čecha. Následkem onemocnění dochází k poruše metabolismu sacharidů a souvisí i s narušením zpracování tuků, bílkovin, minerálních látek a vody. Typickým příznakem cukrovky je nadměrná žízeň, časté močení, ztráta chuti k jídlu a hubnutí, které souvisí se zvýšenou hladinou glukózy v krvi. Glukóza je pro tělo hlavním zdrojem energie a ke správnému využití v buňkách potřebuje hormon inzulín, jenž tvoří slinivka břišní.

Cukrovka se může objevit v kterémkoliv věku. Zatímco u dětí se jedná o tzv. 1. typ, kdy slinivka břišní není schopna vlivem poškození autoimunitním procesem zajis-

ovu aktivitu (úměrně věku) a léky (ať už tabletky nebo injekčně podávaný inzulín perem či inzulínovou pumpou). Neodmyslitelnou součástí léčby je v neposlední řadě tzv. selfmonitoring glykémie neboli vlastní kontrola hladiny krevního cukru.

Ještě donedávna měli diabetici k dispozici pouze glukometr, který vyžaduje odběr kapky krve z prstu, a to i několikrát za den. Vývoj v oblasti diabetologie ale kráčí mílovými kroky a pacienti nyní mají k dispozici bezbolestné měření hladiny krevního cukru pomocí tzv. podkožních sensorů, které snímají hladinu glykémie v mezibuněčné tekutině. Sensor si můžeme představit jako čip o velikosti cca 2-3 cm, který je pomocí elektrody zabudován do podkoží (nejčastěji paže) pomocí jednoho vpichu. V současné

době jsou na trhu k dispozici dva typy monitorace využívající senzory.

Tím prvním je CGM (continuous glucose monitoring) - kontinuální monitorace glykémie. Skládá se ze 3 částí - senzoru, vysílače a přijímače. Sensor měří hladinu glykémie, která je pomocí vysílače odesílána na přijímací zařízení. Tím může být speciální zařízení, glukometr nebo např. mobilní telefon. Záleží na tom, jaký senzor a systém má pacient předepsán.

Součástí tohoto typu monitorace jsou alarmy, upozorňující pacienta na případnou vysokou či nízkou hladinu krevního cukru, což uvítají především sportovci, ale i rodiče malých diabetiků či pacienti s kolísavými hodnotami glykémie. Druhým typem je FGM (flash glucose monitoring) - ten je tvořen jen dvěma částmi: senzorem a čtečkou. K zobrazení výsledků je nutné přiložení čtečky k senzoru, poté je možné naměřené hodnoty sledovat (technologie známá pod názvem Freestyle Libre).

U obou typů monitorace se dají hladiny glykémie spojit do denních grafů, ty je následně možné odeslat online, což představuje velkou výhodu, např. v době koronaviru.

Nárok na tuto moderní technologii mají v první řadě diabetici 1. typu, pomalu se však začínají otevírat možnosti i pacientům s diabetem 2. typu. V obou případech je ovšem pro plnou úhradu zdravotní pojišťovnou nutné splnění několika podmínek.

Tento moderní způsob kontroly hladiny krevního cukru představuje průlom v léčbě cukrovky ve smyslu zlepšení její kompenzace a oddálení pozdních komplikací. Je však nutné si uvědomit, že naprostým předpokladem pro jeho předepsání je stoprocentně motivovaný a spolupracující pacient.

MUDr. Tereza Poledníková

OTEVŘENÍ LÉKÁRNY V UH. BRODĚ



Uherskohradištská nemocnice společně s Městskou nemocnicí s poliklinikou Uh. Brod otevře v průběhu září Brodskou lékárnu.

„Nová provozovna bude umístěna v prostorách stávající lékárny v budově tzv. „nové polikliniky“, vchod B. Stálí zákazníci k nám cestu znají a ty nové u nás rádi přivítáme,“ říká jednatel Brodské lékárny Mgr. Marcel Pandadis.

Lékárna nabídne klientům z Uherského Brodu a okolí široký sortiment léků, léčiv, doplňků stravy, kosmetiky i produktů pro děti. Se správným výběrem pomůže a poradí zkušený, ochotný a milý personál.

Otevírací doba:
pondělí - pátek 7:00 - 18:00
sobota 8:00 - 11:00

VÍRA JE NA SLOVÁCKU TRADIČNÍ ZÁLEŽITOSTÍ



farář Michal Vogl

Představení trojice duchovních, kteří docházejí do Uherskohradištské nemocnice za hospitalizovanými pacienty, uzavřeme následujícím rozhovorem s evangelickým farářem Michalem Voglem. Na Slovácku působí ve službách evangelické církve již deset let, jen o rok méně navštěvuje pacienty v UHN.

Jaká byla Vaše cesta k vykonávání poslání v podobě duchovní služby?

Nepocházím z věřící rodiny. K víře jsem se dostal zhruba v 17 letech, v té době jsem však o studiu teologie neuvažoval. Po absolvování gymnázia jsem se hlásil na elektrotechnickou fakultu ČVUT a tu jsem také následně úspěšně vystudoval.

Co Vás po vysokoškolských studiích technického směru nasměrovalo ke studiu teologické fakulty?

V průběhu studia jsem si ujasňoval, co bych rád dělal. Počítače mě zajímaly, ale ještě víc jsem začal mít zájem o službu v církvi. Jelikož to bylo ještě za totalitního režimu, dal jsem na radu svého faráře, nedávno zesnulého Ludka Rejchrt, a dostudoval techniku. Očekával jsem, že pak budu v evangelické církvi vypomáhat jako laický kazatel. Přišla ale sametová revoluce a mně se otevřela možnost plnohodnotného studia.

Vzpomenete si na své první bohoslužby?

Evangelická církev se řídí trochu jinými pravidly než církev katolická. Základem našich bohoslužeb je kázání vycházející ze slov Písma. Není zcela jasně stanoveno, kdy může student kázat. Pod vedením faráře je to možné již v průběhu studia. Pozval mě takto kolega a z mé strany se napoprvé nejednalo o zrovna nejlepší kázání. Později jsme měli příležitost vést bohoslužbu v rámci homiletického semináře (cvičná kázání v rámci semináře) v kostele u Martina ve zdi v Praze. Toto místo má silnou atmosféru. Byla tam v čase husitství poprvé vysluhována Večeře Páně pod obojí způsobou. Lidé tam tedy přijímali opět i z kalicha.

Jak velký je záběr Vámi poskytovaných služeb pacientům?

Většinu času jsme měli pevně stanovený čas, kdy jsme byli v nemocniční kapli k dispozici. Já jsem navíc chodil pravidelně také na zdravotně sociální středisko a na vyžádání, tedy pokud o mé služby projevil nemocní zájem, i na oddělení. Vše poněkud zpřetrhal covid. Dnes jsem opět k dispozici na žádost jednotlivých pacientů.

Službu v nemocnici vykonává i moje žena, pastorační pracovnice našeho sboru.

Je o duchovní službu mezi pacienty zájem?

Zájem o duchovní podporu určitě je. Ale je jasné, že katolický pacient osloví katolického duchovního. Je ovšem pravda, že bych se rád vrátil do časů před covidem, kdy jsem docházel na zdravotně sociální středisko s kytarou a s klienty jsme zpívali či si jen tak povídali. Ti lidé to potřebovali, byli často sami, opuštění...

Obnáší duchovní služba v nemocnici určitá specifika?

Pacienti jsou vždy pod určitým tlakem. Je tu strach z toho, co bude. Otázky, zda se vůbec

dostanou domů. Slabost. Lidé prožívají své úzkosti a potřebují o tom mluvit. Někdy se i stalo, že jsem přišel za pacientem, jehož rodina si mě vyžádala, ale nakonec jsem spíš mluvil s někým dalším na pokoji, protože potřeboval ze sebe vše dostat. Možnost duchovní podpory je v nemocnici velmi důležitá.

Jak rád trávíte svůj volný čas?

Mnoho volného času nemám. V loňském roce jsem se stal seniorem Východomoravského seniorátu a přibýlo mi tak spoustu práce. Rád trávím čas s rodinou, podnikáme výlety do přírody a poznáváme nová místa. Také se snažím sebevzdělávat studiem cizího jazyka.

INZERCE



**AUTORIZOVANÝ
PRODEJ A SERVIS
V UHERSKÉM HRADIŠTI**

C&K, a.s.
člen skupiny **AUTO UH**

Za Olšávkou 340
686 01 Uherské Hradiště
www.toyotauh.cz, www.ckauto.cz
+420 577 700 600



NOVÝ NEMOCNIČNÍ INFORMAČNÍ SYSTÉM

Uherskohradištská nemocnice uvede v příštím roce do provozu nový nemocniční informační systém. Poměrně dost náročná realizace proběhne v rámci projektu Integrovaného regionálního operačního programu (IROP 26), jehož prostřednictvím získala nemocnice finanční prostředky z evropských fondů.

Stávající informační systém byl v Uherskohradištské nemocnici zaveden do provozu začátkem 90. let. Ve své době byl vybraný systém AMIS*H unikátní zejména komplexním zajištěním všech oblastí potřebných pro chod nemocnice. „Nemocniční informační systém byl od začátku založen na jedné společné výkonné centrální databázi, jeho koncepce se ukázala jako mimořádně efektivní a životaschopná. Dokázal zabezpečovat základní provoz naší nemocnice téměř třicet let, což je neuvěřitelně dlouhá doba,“ říká Ing. Michal Hájek, vedoucí útvaru informačních a komunikačních technologií.

Od roku 1996 pokrýval nemocniční informační systém kompletně provoz lékařských agend a ekonomiky, včetně elektronických žádanek mezi těmito systémy. Zahrnoval výkazy pro zdravotní pojišťovny i státní instituce, stejně jako výkazy pro potřeby vnitřní ekonomiky nemocnice. Za dobu jeho fungování do něj bylo zapsáno téměř 800 tisíc chorobpisů a téměř 6 milionů laboratorních vyšetření. Nemocniční informační systém

je v provozu 24 hodin denně a za celou dlouhou dobu jeho fungování nikdy nedošlo k výpadku, který by znamenal nutnost obnovy dat.

V době svého vzniku se jednalo o opravdu špičkový systém, který ještě dlouho neměl konkurenci v komplexnosti a kvalitě, ovšem technologické základy postupně přestaly stačit požadavkům na nové informační systémy. Časem se oddělily agendy, které přešly pod samostatné informační systémy jiných dodavatelů. Bylo tedy nasnadě, začít se zabývat výměnou zbývajících, nicméně nejpodstatnějších agend lékařského provozu.

„Hlavním cílem zavedení nového informačního systému je zjednodušení, zefektivnění a maximální sjednocení všech klinických, ekonomických a administrativních informací spojených s poskytováním zdravotní péče pacientům a co největší propojení všech částí do jednoho funkčního celku,“ uvádí hlavní výhody nového systému Mgr. Jozef Machek, člen představenstva Uherskohradištské nemocnice pro oblast provozu, obchodu a investic. Na přípravách se podílí odborní garanti projektu z řad lékařského a nelékařského zdravotnického personálu, ale i zaměstnanci v nezdravotnických profesích.

 **Charita
Uherské Hradiště**

KOMPLEXNÍ DOMÁCÍ PÉČE

nabízí ucelený balíček zdravotních a sociálních služeb tak, aby bylo o Vaše blízké profesionálně postaráno. Služby je možné vzájemně kombinovat dle individuálních potřeb žadatele.



DOMÁCÍ ZDRAVOTNÍ PÉČE

je odborná zdravotní péče, prováděná na základě doporučení ošetřujícího lékaře. Zahrnuje úkony jako odběry krve a jiného biologického materiálu, podávání léků, inzulinu, injekcí, aplikace infuzní terapie, ošetření kožních defektů, stomií, rehabilitací atp.

Vedoucí služby: Lenka Malušová

E-mail: lenka.malusova@uhradiste.charita.cz

Telefon: 572 555 784, 602 781 582



DOMÁCÍ HOSPIC ANTONÍNEK

poskytuje péči a podporu nevyléčitelně nemocným osobám v konečném stadiu nemoci v domácím prostředí. O nemocné se stará 24 hodin denně 365 dnů v roce tým lékařů, zdravotních sester, sociální pracovníků, psychologů a duchovní.

Vedoucí služby: Bc. Radek Nohál

E-mail: antoninek@uhradiste.charita.cz

Telefon: 731 680 347

TERÉNNÍ SOCIÁLNÍ SLUŽBY



DOMÁCÍ PEČOVATELSKÁ SLUŽBA

nabízí pomoc lidem se sníženou soběstačností ať už z důvodu věku, onemocnění nebo zdravotního postižení.



CENTRUM OSOBNÍ ASISTENCE

pomáhá lidem se sníženou soběstačností začlenit se zpět do společnosti a zůstat v domácím prostředí.



TERÉNNÍ ODLEHČOVACÍ SLUŽBA SV. HEDVIKY

poskytuje podporu a pomoc lidem, kteří mají sníženou soběstačnost. Cílem je umožnit pečující osobě nezbytný odpočinek.

Koordinátor terénních sociálních služeb: Mgr. Pavla Zahradková
E-mail: pavla.zahradkova@uhradiste.charita.cz
Telefon: 731 688 078

**POTŘEBUJETE POMOC?
PIŠTE, VOLEJTE!**



 www.uhradiste.charita.cz

V PRVNÍ POLOVINĚ ROKU 2022 SE V UHERSKOHRADIŠŤSKÉ NEMOCNICI NARODILO VÍCE NEŽ 700 DĚTÍ

Během prvního půlroku 2022 přišlo na Porodnicko gynekologickém oddělení Uherskohradištské nemocnice na svět celkem 714 novorozenců, z toho 359 holčiček a 355 chlapců. Dvojnásobnou radost v podobě narození dvojčátek zaznamenali na oddělení v tomto období dohromady pětkrát.

Nejvíce miminek se narodilo hned v prvním měsíci nového roku – v lednu spatřilo světlo světa 137 dětí. Dle lidové pranostiky „duben, ještě tam budem“ přišlo v tomto měsíci na svět „jen“ 100 miminek. V porovnání s předchozím rokem, kdy se v průběhu prvních šesti měsíců narodilo rekordních 808 dětí, zaevidovali letos zdravotníci téměř o stovku novorozenců méně.

„Mezi holčičími jmény kralovaly Terezy, Sofie a Natálie, u chlapců rodiče nejčastěji volili Matyáše, Adama, Dominika a Davida.

Objevila se však i jména, která budeme v našem kalendáři hledat marně. Patří mezi ně například Kleo, Eliot, Dezideriuz, Frey, Scarlett či Solomia,“ říká Šárka Došková, staniční sestra oddělení šestinedělí.

Nejvyšší porodní váhu měl novorozenec s necelými 4 800 gramy, naopak nejmenší miminko vážilo 1 770 gramů. O děti s nízkou

porodní hmotností je zde odborně postaráno, Uherskohradištská nemocnice letos získala díky skvělé péči a erudovanému personálu statut Perinatologického centra intermediární péče.

„Moc nás těší zájem všech maminek, které si zvolily naši nemocnici. Vzhledem k vysokému počtu porodů i nově zřízenému specializovanému centru chystá Uherskohradištská nemocnice v příštím roce rozšíření lůžkového oddělení. Navýšením kapacity se zlepší komfort jak pro pacientky, rodičky a novorozená miminka, tak pro personál,“ dodává primárka porodnicko gynekologického oddělení MUDr. Soňa Pánková, Ph.D.



LÉKÁRNA UHN NABÍZÍ SVÝM ZÁKAZNÍKŮM ALTERNATIVY K NEDOSTUPNÝM LÉČIVŮM

V posledních měsících mohou zákazníci lékáren napříč celou republikou evidovat výpadky u vybraných druhů léčiv. Přerušení dodávek zpravidla souvisí s výrobními potížemi, logistickými problémy či s obchodním rozhodnutím držitele registrace. Výpadky léků většinou trvají několik týdnů, v některých případech i měsíců.

„Snažíme se tyto výpadky předvídat a díky tomu disponujeme poměrně velkými zásobami,“ říká Mgr. Marcel Pandadis, vedoucí lékárny Uherskohradištské nemocnice. *„V případě, že nastane dlouhodobý výpadek u konkrétního produktu, aktivně hledáme*

cesty, jak přípravek adekvátním způsobem nahradit. Jednou z možností je například příprava individuálně připravovaných léčivých produktů, které, alespoň z části, mohou nahradit některá léčiva na trhu dlouhodobě nedostupná,“ dodává Pandadis. Neváhejte se proto obrátit přímo na zaměstnance lékárny Uherskohradištské nemocnice s dotazem na dostupnost či možnost nahrazení požadovaného přípravku.

Více informací Vám rádi poskytneme na tel. čísle: 572 529 872.



NA POHOVKU JOSEFA KUBÁNÍKA USEDNE **SIMONA STAŠOVÁ**

Už dvakrát se podařilo slováckému herci a moderátorovi Josefu Kubáníkovi pozvat do Slováckého divadla hvězdného hosta, aby společně před diváky živě natočili jeho rozhlasový pořad Na pohovce JK.

A i potřetí měl šťastnou ruku. Jeho pozvání k povídání po Báře Hrzánové a Ondřeji Brzobohatém tentokrát přijala Simona Stašová. Do Uherského Hradiště dorazí v pondělí 31. října.

Ve Slováckém divadle byla oblíbená herečka už několikrát se svou slavnou „one woman show“ Shirley Valentine. Pokaždé bylo beznadějně vyprodáno a diváci se ptali, kdy se s ní budou moci potkat znovu.

„A protože přání divákům vřdycky rádi plníme, paní Stašovou jsme pozvali právě na Pohovku. Navíc má k našemu divadlu hezký vztah a jezdí sem moc ráda. Mám vzkázat, že se na všechny už teď moc těší,“ říká Josef Kubáník.

Jelikož je oblíbená herečka velmi vytížená, a i uherskohradištský soubor téměř denně

hraje, bylo těžké společný termín vymyslet. „Takže když jsme našli v diářích možnost 31. října, měl jsem z toho opravdu velkou radost, stejně jako paní Stašová,“ dodává moderátor pořadu.

Simona Stašová je nejen skvělá herečka, ale také bavička a vypravěčka. Diváci se mohou těšit na historky z natáčení kultovních Pelíšků a dalších populárních filmů nebo ze života se slavnou maminkou Jiřinou Bohdalovou. Jako druhého hosta si Josef Kubáník pozval svou kolegyni Petru Staňkovou. „Naši diváci už ví, že Petra je nejen skvělá herečka, ale tak trochu i neřízená střela. Myslím, že se budou s paní Simonou skvěle doplňovat,“ upřesňuje výběr hostů Kubáník. Hudebně celý večer opět doprovodí cimbalová muzika Cífra.

Vstupenky na živé natáčení pořadu Na pohovce Jožky Kubáníka se Simonou Stašovou 31. října od 19 hod. jsou v prodeji v pokladně a na webu Slováckého divadla. Záznam pak na svých vlnách odvysílá Český rozhlas Zlín.

ČAS NA ZMĚNU

kariera.rayservice.cz

+420 572 434 355
personalni@rayservice.com

A PRÁCI ČISTĚ V HIGH-TECH

Naordinuj si zdravou
kariéru a buď součástí
velkých a zajímavých
projektů

- Aston Martin
- General Dynamics
- Boeing
- a další zajímavé projekty

Ondra R.
konstruktér



RayService

ANKETA

Co Vás jako první napadne, když se řekne podzim?

Gabriela Farouk
informační centrum



To jsou samozřejmě hlavně školní povinnosti dětí, ale i velmi příjemné období, protože už není vedro a zároveň není zima, takové to poslední posezení na zahrádkách. A dobré dýňové polévky. :)

Monika Hastíková
paliativní péče



Nejoblíbenější období roku, rozjímání, těšení se na advent, ruční tvoření, plískanice, ušák.

MUDr. Filip Žácky
oční oddělení



Podzim, příležitost vyrazit do krásné zbarvené přírody. S blížícím se koncem roku je čas nakoupit vánoční dárky pro nejbližší.



NAPSALI JSTE NÁM

Marie B.

Děkuji celému kolektivu chirurgického oddělení v čele s primářem MUDr. Michalem Ferencem za léčbu, péči a trpělivost při mé nečekané nemoci. Sestřičkám děkuji za milé, vstřícné chování. Děkuji také paní doktorce Lence Bystřické a jejímu kolektivu za laskavý přístup při nepříjemném vyšetření. Poděkování patří i Otcí Antonínu Klaretovi Dabrowskému za jeho vzácné povzbuzení.

Jana B.

Moderní prostředí, profesionální přístup k pacientům a příjemné chování zdravotnického personálu. Mám za sebou kolonoskopii pod narkózou a jsem naprosto spokojená. Takové milé chování a empatii jsem nezažila ani na luxusní dovolené v hotelu. Zvláštní poděkování patří panu primáři Stránskému - příjemný, vstřícný, velký „profík“. Zapomenout nesmím ani na pilné včelky sestřičky. Velké díky vám všem, děláte Uh. nemocnici dobré jméno.

Jitka N.

Jménem maminky bych chtěla z celého srdce poděkovat všem lékařům, zdravotním sestřím/bratrům i sanitářům. Byla to velmi dlouhá cesta a všem, kdo se podílel na její léčbě a uzdravení, patří velký dík. Jsem nadšená jak z profesionálně lékařského i lidského hlediska vše zvládli. Děkujeme oddělení ARO, JIP, NIP a v neposlední řadě oddělení Následné péče X a paní doktorce Kunzové. Velmi si vážíme, toho co jste dokázali.

Pavčina J.



Ráda bych touto cestou vyjádřila poděkování celému dětskému oddělení za skvělou péči o syna po adenotomii. Vybavení oddělení je opravdu na vysoké úrovni, maximální komfort navíc doplňuje příjemný personál. Delší čekací interval na samotný zákrok kompenzovala dětská herna, která je obrovským přínosem celého oddělení. Speciální dík patří doktoru Silnému. Děkujeme za vše a přejeme spoustu spokojených pacientů.



DOBROTÝ NAŠÍ KUCHYNĚ

POHANKOVÉ RIZOTO

S HOUBAMI
S GRILOVANOU CUKETOU
SYPANÉ PARMAZÁNEM

SUROVINY:

pohanka 150 g
cuketa 100 g
BABY karotka 100 g
brokolice 50 g
paprika žlutá 50 g
paprika červená (kápie) 50 g
žampiony 50 g
menší cibule 1 ks
2 stroužky česneku, 2 lžice olivového oleje
sůl, pepř, parmazán

POSTUP:

Pohanku uvaříme v osolené vodě doměkka asi 10-12 minut. Na oleji orestujeme nasekanou cibuli, česnek, přidáme nakrájené žampiony a zeleninu (brokolice/karotka/paprika). Dochutíme solí, pepřem. Smícháme s uvařenou pohankou a servírujeme s grilovanou cuketou. Pospypeme parmazánem.

CHYSTÁTE OSLAVU, MÁTE AKCI?

Zajistíme Vám občerstvení! Vybrat si můžete z nabídky studené/teplé kuchyně, připravíme pro Vás sladké i slané pochutiny, svatební koláčky i dorty. Pokrmy připravujeme hlavně z českých surovin, přednost u nás mají naši domácí a regionální dodavatelé.

e-mail: abraham@nemuh.cz
tel: 572 529 233 / mob: 739 211 002

ZVEME VÁS

více info na www.nemuh.cz

- 21. 9.2022 JAK VYZRÁT NA POTÍŽE SE SLUČEM (přednáška MUDr. Talacha)
- 13.10.2022 DEN ZRAKU (akce očního oddělení a optiky)
- 21. 10.2022 VYŠETŘENÍ MAMOGRAFIE (preventivní akce v rámci ROKU SENIORA)
- 1.-30.11.2022 MOVEMBER (preventivní akce)

STAŇ SE ČLEMEM NAŠEHO TÝMU!

LÉKAŘI

- LÉKAŘ - ANESTEZIOLOGICKO RESUSCITAČNÍ ODDĚLENÍ
- LÉKAŘ - RADIODIAGNOSTICKÉ ODDĚLENÍ
- LÉKAŘ - CHIRURGICKÉ ODDĚLENÍ
- LÉKAŘ - UROLOGICKÉ ODDĚLENÍ
- LÉKAŘ - OČNÍ ODDĚLENÍ

NLZP

- FYZIOTERAPEUT
- VŠEOBECNÁ SESTRA
- FARMACEUTICKÝ ASISTENT
- ZDRAVOTNICKÝ ZÁCHRANÁŘ

OSTATNÍ

- PRACOVNÍK ÚKLIDU
- POMOČNÝ KUČAŘ



aktuálně
hledáme

V případě Vašeho zájmu
o některou z výše vypsanych
pozic nám zašlete životopis na:

útvár Řízení lidských zdrojů
kontakt: Ing. Adéla Valíčková
e-mail: valicka@nemuh.cz
tel.: 572 529 320